

## **1. Milyen típusú gyógyszer a Canespro kenőcs és milyen betegségek esetén alkalmazható?**

A Canespro kenőcs hatóanyaga a bifonazol, egy széles spektrumú gombaellenes szer és a karbamid, amely a természetben, például az emberi szervezetben is előforduló anyag.

A Canespro kenőcs a kéz- és lábkörmök gombás fertőzéseinek körömmeltávolító kezelésére szolgáló készítmény, amely egyidejűleg gombaellenes hatással is rendelkezik. Továbbá gyulladásgátló hatása miatt csillapítja a viszketést.

## **2. Tudnivalók a Canespro kenőcs alkalmazása előtt**

**Ne alkalmazza** a Canespro kenőcsöt

- ha allergiás a bifonazolra, karbamidra vagy a gyógyszer (6. pontban felsorolt) egyéb összetevőjére.

### **Figyelmeztetések és óvintézkedések**

A Canespro kenőcs alkalmazása előtt beszéljen kezelőorvosával vagy gyógyszerészével.

- Gyermekek és serdülők esetén kizárólag orvosi felügyelet mellett szabad alkalmazni a készítményt.

- A készítmény ne kerüljön a szembe!

- A készítményt ne nyelje le!

- Azoknál a betegeknél, akiknél korábban más gombaellenes készítmény (pl. ekonazol, klotrimazol, mikonazol) iránti túlérzékenység szerepel, óvatosság javasolt a Canespro kenőcs alkalmazásakor.

Amennyiben a tünetek folytatódnak vagy megmaradnak a kezelés után, keresse fel a kezelőorvosát.

### **Egyéb gyógyszerek és a Canespro kenőcs**

Feltétlenül tájékoztassa kezelőorvosát vagy gyógyszerészét a jelenleg vagy nemrégiben szedett, valamint szedni tervezett egyéb gyógyszereiről.

Amennyiben warfarin-kezelésben részesül, tájékoztassa kezelőorvosát.

### **Terhesség, szoptatás és termékenység**

Ha Ön terhes vagy szoptat, illetve ha fennáll Önnél a terhesség lehetősége vagy gyermeket szeretne, a gyógyszer alkalmazása előtt beszéljen kezelőorvosával vagy gyógyszerészével.

#### Terhesség

A készítmény hatóanyagaival kapcsolatban nincsenek a terhes nőkre vonatkozó adatok. Elővigyázatosságból, a terhesség első három hónapjában (első első trimeszterében) ajánlott kerülni a Canespro kenőcs alkalmazását.

## Szoptatás

Canespro kenőccsel végzett kezelés alatt a szoptatást fel kell függeszteni.

## Termékenység

Nincs adat arra vonatkozóan, hogy a Canespro kenőcs hatóanyagai károsítanák a férfi termékenységet.

A Canespro kenőcs hatóanyagaival kapcsolatban nincsenek adatok a női termékenységre vonatkozó lehetséges hatásokról.

## **A készítmény hatásai a gépjárművezetéshez és a gépek kezeléséhez szükséges képességekre**

A Canespro kenőcs nem vagy csak elhanyagolható mértékben befolyásolja a gépjárművezetéshez és a gépek kezeléséhez szükséges képességeket.

## **A Canespro kenőcs gyapjúviaszt tartalmaz**

A készítmény gyapjúviaszt (lanolin) tartalmaz, amely helyi bőrreakciókat okozhat (pl.: kontakt dermatitisz).

## **3. Hogyan kell alkalmazni a Canespro kenőcsöt?**

Ezt a gyógyszert mindig pontosan a betegtájékoztatóban leírtaknak, vagy az Ön kezelőorvosa vagy gyógyszerésze által elmondottaknak megfelelően alkalmazza. Amennyiben nem biztos az adagolást illetően, kérdezze meg kezelőorvosát vagy gyógyszerészét.

A köröm teljes gyógyulásához először a Canespro kenőcsöt, majd bifonazol hatóanyag-tartalmú krémet (pl. Canesten Plus krémet) kell használnia!

## **A kezelés ideje**

### **1. Canespro kenőccsel végzett kezelés:**

A Canespro kenőccsel minden nap figyelmesen el kell végezni a kezelést, és addig kell folytatni, amíg már nem lehet megpuhult, gombás körmöt lekaparni. Az ehhez szükséges idő a fertőzés kiterjedésétől és a köröm vastagságától függően kb. 7-14 nap.

A köröm leválasztása után a körömágy kezelését bifonazol-tartalmú krémmel (pl. Canesten Plus bifonazol krém) kell folytatni.

Amennyiben nem biztos abban, hogy a körömtávolítást megfelelően elvégezte, kérjük, keresse fel kezelőorvosát.










### **2. Canesten Plus bifonazol krémmel végzett kezelés:**

A beteg körömrész eltávolítása után a körömágy kezelését Canesten Plus bifonazol krémmel kell folytatni naponta egyszer, folyamatosan **kb. 4 héten keresztül**.

A köröm fertőzött részének Canespro-kezeléssel elért óvatos eltávolítása, és az ezt követő Canesten Plus bifonazol krémmel történő kezelés döntő szerepet játszik a hosszú távú eredményességben.

## A Canespro kenőcs alkalmazásának módja

Az alábbi ábrán látható módon kell a kenőcsöt, a körömrészlet és a vízálló tapaszt használni:

	<p>1. A lábat, illetve adott esetben a kezet kb. 10 percig meleg vízben kell áztatni, majd alaposan meg kell szárítani.</p>
	<p>2. Ezután <b>egy csík</b> kenőcsöt kell az érintett körömre felvinni. Mivel a kenőcs - állagának köszönhetően - nem folyik, pontosan felvihető a célterületre. A kenőcsöt nem szabad bemasszírozni a körömbe!</p>
	<p>3. A tapaszt egyik felét az ujj felső részére kell tenni. <i>A kép a lábujj alsó részét ábrázolja.</i></p>
	<p><b>FONTOS!</b> A negyőlábujj kivételével minden ujra fél tapaszt kell használni.</p>
	<p>4. Ezután a tapaszt oldalán található fülecskéket rá kell hajtani és erősen rá kell nyomni az ujra.</p>
	<p>5. Majd a tapaszt másik felét rá kell hajtani az ujra és az oldalsó fülecskéikkel rögzíteni kell.</p>
	<p>6. A tapaszt így megvédi a beteg körömöt, amelyet 24 órán át kell a védőkötésben hagyni.</p>
	<p>7. 24 óra elteltével a védőkötést el kell távolítani és a lábat, illetve kezet ismét meleg vízben kell áztatni 10 percig, majd alaposan meg kell szárítani.</p>
	<p>8. Ezután a felpuhult beteg körömréteget a körömkaparóval el kell távolítani. Ezt követően a 2. ponttól kell folytatni a kezelést.</p>

A Canespro kenőcsöt **naponta egyszer** kell a fertőzött körömre felvinni, olyan mennyiségben, hogy vékony rétegben fedje a körömöt.

**További fontos információk a Canespro alkalmazásával kapcsolatban**

- A körmöt körülvevő bőrt általában nem kell letakarni a kenőccsel történő kezelés előtt. Kivételes esetben azonban előfordulhat irritáció, és ilyenkor a körmöt határoló bőrt ajánlatos cinkpasztával bekenni.
- A Canespro kenőcs csak a fertőzött körömnyagra hat, a köröm egészséges részei érintetlenek maradnak.
- A dobozban lévő tapasz mennyisége egy nagylábujj, vagy két másik ujj kezelésére elegendő. Amennyiben a dobozban lévő tapasz mennyisége nem elegendő a kezeléshez, úgy bármilyen vízálló ragtapasz felhasználható.

### **Alkalmazása gyermekeknél és serdülőknél**

Gyermekek és serdülők esetén kizárólag orvosi felügyelet mellett szabad alkalmazni a készítményt.

Ha bármilyen további kérdése van a gyógyszer alkalmazásával kapcsolatban, kérdezze meg kezelőorvosát vagy gyógyszerészét.

### **4. Lehetséges mellékhatások**

Mint minden gyógyszer, így a ez a gyógyszer is okozhat mellékhatásokat, amelyek azonban nem mindenkinél jelentkeznek.

Nem ismert gyakoriságú mellékhatások (a gyakoriság a rendelkezésre álló adatokból nem állapítható meg):

- a köröm szélét vagy a körömágyat érintő, a bőrrel érintkezésbe kerülő anyag által kiváltott bőrgyulladás, a bőr felázása, bőrhámlás, körömbetegség, a köröm elszíneződése, bőrpír, bőrirritáció, az alkalmazás helyén jelentkező fájdalom, végtagfájdalom, viszketés, bőrkiütés. Ezek a mellékhatások a kezelés abbahagyásával eltűnnek.

### **Mellékhatások bejelentése**

Ha Önnél bármilyen mellékhatás jelentkezik, tájékoztassa kezelőorvosát vagy gyógyszerészét. Ez a beteg tájékoztatóban fel nem sorolt bármilyen lehetséges mellékhatásra is vonatkozik. A mellékhatásokat közvetlenül a hatóság részére is bejelentheti az V. függelékben található elérhetőségeken keresztül.

A mellékhatások bejelentésével Ön is hozzájárulhat ahhoz, hogy minél több információ álljon rendelkezésre a gyógyszer biztonságos alkalmazásával kapcsolatban.

### **5. Hogyan kell a Canespro kenőcsöt tárolni?**

Legfeljebb 30 °C-on tárolandó.

A gyógyszer gyermekektől elzárva tartandó!

A dobozon, tubuson feltüntetett lejárati idő (Felhasználható) után ne alkalmazza ezt a gyógyszert. A lejárati idő a megadott hónap utolsó napjára vonatkozik.

Semmilyen gyógyszert ne dobjon a szennyvízbe vagy a háztartási hulladékba. Kérdezze meg gyógyszerészét, hogy mit tegyen a már nem használt gyógyszereivel. Ezek az intézkedések elősegítik a környezet védelmét.

## **6. A csomagolás tartalma és egyéb információk**

### **Mit tartalmaz a Canespro kenőcs?**

- A készítmény hatóanyagai: 1 g kenőcs 10 mg bifonazolt és 400 mg karbamidot (urea) tartalmaz.
- Egyéb összetevők: gyapjúviasz (lanolin), fehér vazelin, fehér viasz.

### **Milyen a Canespro kenőcs külleme és mit tartalmaz a csomagolás?**

Sárgás színű homogén kenőcs PE csavaros kupakkal lezárt alumínium tubusba töltve. A dobozban 1 db tubus (10g kenőcs) + 15 db vízhatlan tapasz + 1 db műanyag körömrészelő található.